

Mitglied werden bei der hkk Krankenkasse

Ganz einfach zur neuen Krankenkasse:

Schritt 1 von 2:

Antrag (ab nächster Seite) ausfüllen und unterschreiben

Eine Kündigung der bisherigen Krankenkasse ist nicht mehr erforderlich! Die neu gewählte Krankenkasse wird nach Eingang des Mitgliedschaftsantrags die bisherige Kasse automatisch über den Wechsel informieren und die Kündigungsformalitäten übernehmen. Es reicht daher, wenn Sie uns den Mitgliedschaftsantrag zusenden – wir kümmern uns um alles Weitere.

WICHTIG: Beim Wechsel der Krankenkasse ist die genaue Angabe der bisherigen Kasse unbedingt erforderlich, ansonsten kann der Antrag nicht weitergeleitet bzw. bearbeitet werden!

Und so können Sie uns die Antragsunterlagen zukommen lassen:

- per makleraktiv.de hochladen
- per Mail: Bitte alle Unterlagen einscannen und an makleraktiv@kassensuche.de mailen
- per Fax: Bitte kostenfrei an die Nummer **0800-1003038** faxen
- per Post: Bitte schicken an

Kassensuche GmbH Zentraler Antragservice, Vilbeler Landstraße 186, 60388 Frankfurt

Schritt 2 von 2:

Arbeitgeber informieren

Arbeitnehmer müssen unbedingt ihren Arbeitgeber innerhalb von zwei Wochen über ihre Entscheidung für die **neue Krankenkasse** informieren. Das kann ganz einfach mit dem Formblatt auf der letzten Seite dieses PDFs erledigt werden. **Bitte beachten Sie:** Dieses Schreiben muss direkt an den Arbeitgeber gesendet werden. Bitte reichen Sie es nicht zusammen mit dem Antragsformular ein, da weder wir noch die neue Krankenkasse den Versand übernehmen!

Geschafft!

Die neue Krankenkasse verschickt eine Kundenbestätigung mit weiteren Infos oder auch gleich die Mitgliedschaftsbestätigung.

Vertriebspartner: In Partnerschaft mit der, Fonds Finanz Maklerservice GmbH, Riesstraße 25, 80992 München

Hinweise: Bei Antragstellung über die Kassensuche GmbH wird dieser von der Krankenkasse eine Rückmeldung über den Antragstand bzw. das Zustandekommen des Antrags gegeben. Aufgrund der notwendigen Verarbeitungsdauer auf Seiten der Krankenkassen kann es bei einer Antragstellung in den letzten Tagen eines Monats passieren, dass die vorherige Kasse erst im Folgemonat über die Kündigung informiert wird und sich dadurch der Wechsel um einen Monat verschiebt. Privatversicherte sollten vor einer Kündigung unbedingt vorab mit der Gesetzlichen Krankenkasse klären, ob ein Wechsel überhaupt möglich ist.

Datenschutz: Selbstverständlich geht die Kassensuche GmbH mit Ihren Daten sorgfältig und verantwortungsvoll um. Mehr Infos auf www.kassensuche.de/datenschutz. Die Allgemeinen Geschäftsbedingungen finden Sie unter www.kassensuche.de/agb

Antragsformular für Arbeitnehmer

Sie sind Arbeitnehmer?

Dann nutzen Sie bitte das Formular ab der nächsten Seite.


Sie möchten Ihre **Familienangehörigen beitragsfrei mitversichern**? Reichen Sie bitte den **Familienfragebogen** zusätzlich zum eigentlichen Antrag gemeinsam ein:

 [Familienfragebogen zur kostenfreien Mitversicherung von Angehörigen](#)
(Abrufbar unter makleraktiv.de/26fa)


Weitere Antragsformulare

Sie sind Student?

Dann nutzen Sie bitte den **speziellen Studentenantrag** und legen gleich die **Immatrikulationsbescheinigung/Studienbescheinigung** bei:


 [Studentenantrag](#)
(Abrufbar unter makleraktiv.de/26st)

Als Student müssen Sie Ihre Krankenkassenbeiträge selbst bezahlen. Hierzu sollte der Krankenkasse eine **Einzugsermächtigung** von Ihnen erteilt werden:


 [SEPA-Mandat](#)
(Abrufbar unter makleraktiv.de/26se)

Sie sind selbständig/freiberuflich tätig?


Dann nutzen Sie bitte den **speziellen Antrag für Selbständige** und legen gleich den **letzten Steuerbescheid** bei. (Dieser wird von der Krankenkasse zur Berechnung des Beitrags benötigt.)

 [Antrag für Selbständige](#)
(Abrufbar unter makleraktiv.de/26sg)

Sie möchten Ihre **Familienangehörigen beitragsfrei mitversichern**? Reichen Sie bitte den **Familienfragebogen** zusätzlich zum eigentlichen Antrag gemeinsam ein:


 [Familienfragebogen zur kostenfreien Mitversicherung von Angehörigen](#)
(Abrufbar unter makleraktiv.de/26fa)

Als Selbständiger müssen Sie Ihre Krankenkassenbeiträge selbst bezahlen. Hierzu sollte der Krankenkasse eine **Einzugsermächtigung** von Ihnen erteilt werden:

 [SEPA-Mandat](#)
(Abrufbar unter makleraktiv.de/26se)

Sie sind Rentner?

Dann nutzen Sie bitte den **speziellen Antrag für Rentner** und legen gleich **den letzten Rentenbescheid/Rentenanpassungsbescheid** bei:

 [Antrag für Rentner](#)
(Abrufbar unter makleraktiv.de/26re)

Wechselmitteilung an Arbeitgeber

An:

Arbeitgeber

Empfänger (z.B. „Personalabteilung“)

Straße, Hausnummer

PLZ Ort

Absender:

Nachname, Vorname

Straße, Hausnummer

PLZ Ort

**Meine Personalnummer:
Wechsel der Gesetzlichen Krankenkasse**

Sehr geehrte Damen und Herren,

ich möchte Sie auf diesem Weg über meinen anstehenden Wechsel der Gesetzlichen Krankenkasse informieren. Künftig werde ich bei der

krankenversichert sein.

Mit freundlichen Grüßen

Datum

Unterschrift